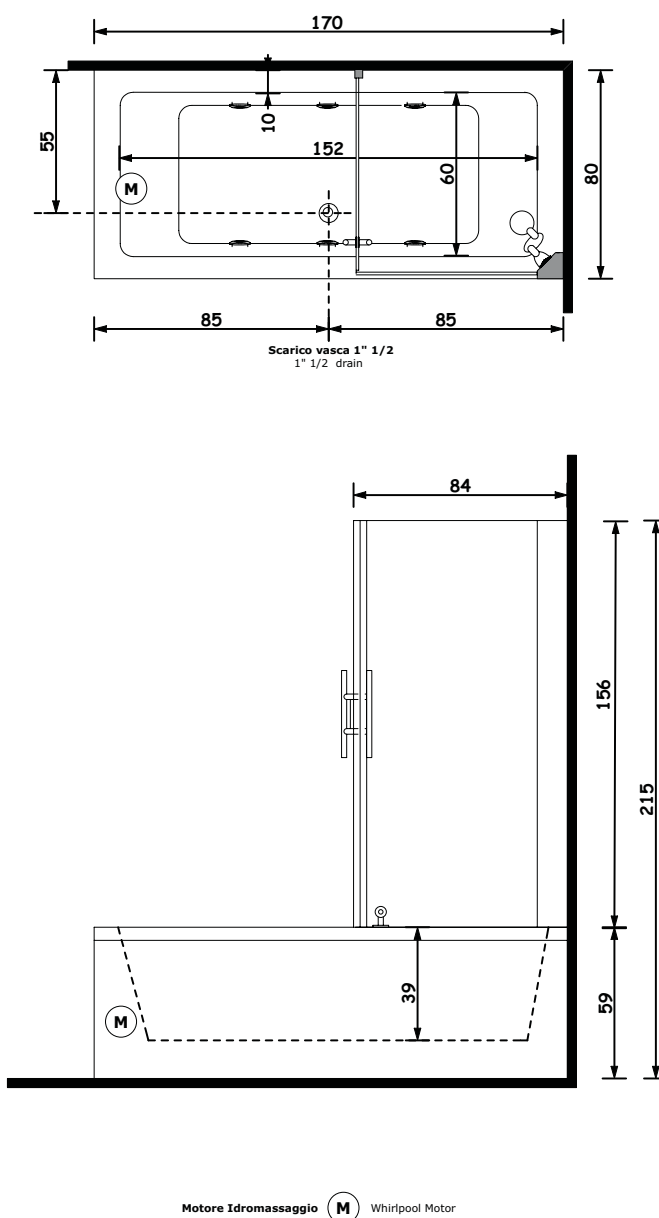


# QUADRA 178 EASY BOX 2

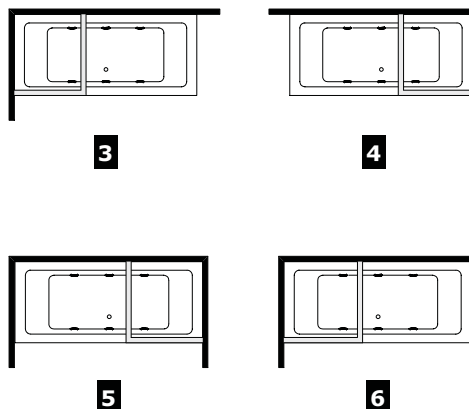
170 x 80 x 215 h.

Dati tecnici Technical features	
Max contenuto d'acqua Max water capacity	175 l
Jets idromassaggio Whirlpool jets	6 vasca 2 box
Jets airpool Airpool jets	12
Dati dimensionali Dimensional features	
Volume d'imballo Packaging volume	1.20 mc
Peso spedizione Shipping weight	75 kg
Caratteristiche elettriche Electrical features	
Voltaggio Voltage	220 volt
Tensione Tension	50 Hz
Potenza motore IDROMASSAGGIO WHIRLPOOL motor power	standard 0.80 hp 4 mini-jet 1.00 hp
Potenza assorbita IDROMASSAGGIO WHIRLPOOL absorbed power	standard 810 watt 4 mini-jet 930 watt
Potenza motore AIRPOOL AIRPOOL motor power	0.9 hp
Potenza assorbita AIRPOOL AIRPOOL absorbed power	700 watt
Stabilizzatore temperatura Temperature stabilize	1300 watt

## Disegno tecnico / Technical drawing



## Installazioni disponibili / Installations allowed



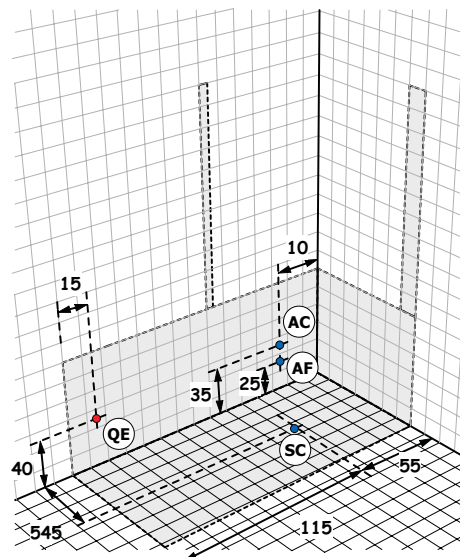
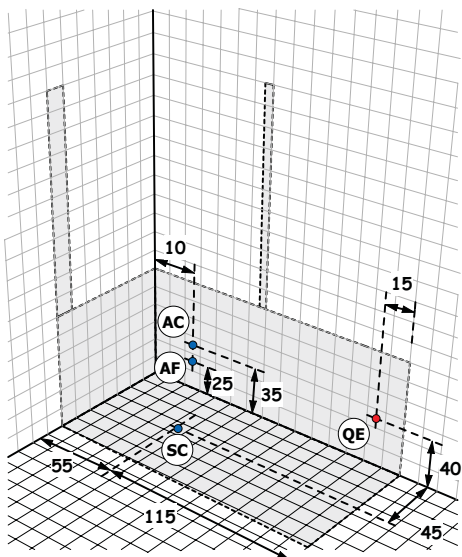
# QUADRA 178 EASY BOX 2

## 170 x 80 x 215 h.

### Installazione idraulica - Installazione elettrica / Hydraulic installation - Electrical installation

#### 3 6 INSTALLAZIONE INSTALLATION

#### INSTALLAZIONE 4 5 INSTALLATION



A monte dell'impianto idraulico si consiglia di installare dei rubinetti filtro. L'azienda declina problemi derivanti dalla mancata installazione dei suddetti.



Allaccio acqua calda nel caso di vasca provvista di rubinetteria



Hot water connection should the bathtub be fitted with taps

Allaccio acqua fredda nel caso di vasca provvista di rubinetteria



Cold water connection should the bathtub be fitted with taps

Scarico a terra consigliato



Recommended grounded drain

Allaccio alimentazione elettrica sezione minima del cavo 3 x 2,5 mmq lunghezza ml 2 circa. Predisporre l'allaccio elettrico QE solo quando necessario.

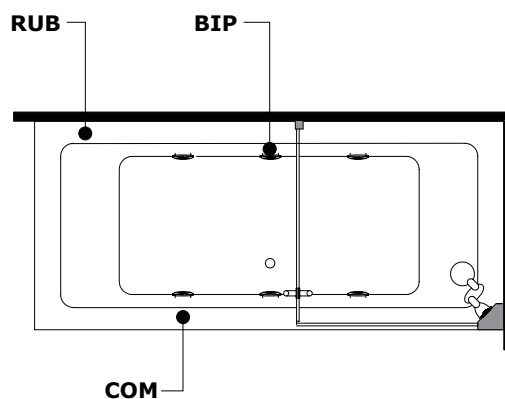
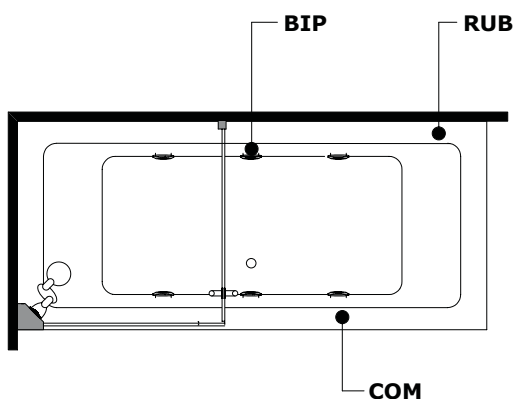


Electrical connection with minimum cable section of 3 x 2,5 mmq, approximate length 2 m

### Rubinetteria vasca - Sistemi di avviamento / Bathtub taps - Starting system

#### 3 6 INSTALLAZIONE INSTALLATION

#### INSTALLAZIONE 4 5 INSTALLATION



Comando impianti **COM** Control systems

Rubinetteria bordo vasca **RUB** Bathtub taps

Bocca a vela piccola ad incasso **BIP** Built-in small sail-shaped

La ditta produttrice si riserva di apportare le modifiche tecniche opportune al prodotto senza obbligo di preavviso o di sostituzione  
The manufacturer reserves the right to make any necessary technical alterations to the product without prior notice or replacement